



MINISTERUL MUNCII
ȘI PROTECȚIEI SOCIALE
AL REPUBLICII MOLDOVA

SUMAR

**privind utilizarea mijloacelor financiare ale Fondului de
reducere a vulnerabilității energetice 2022/2023**

Chișinău, 2023

SUMAR

privind utilizarea mijloacelor financiare ale Fondului de reducere a vulnerabilității energetice 2022/2023

I. Context

Pentru a face față impactului crizei energetice, Guvernul Republicii Moldova a introdus o nouă strategie de reducere a sărăciei. În iulie 2022, a fost adoptată Legea nr. [241/2022](#) privind Fondul de reducere a vulnerabilității energetice (FRVE), care a intrat în vigoare din septembrie 2022. Aceasta a stabilit 5 categorii de vulnerabilitate energetică în funcție venituri, raportul dintre venituri și cheltuieli pe energie, tipul de sistem de încălzire, componența familiei, și alte criterii.

Fondul este organizat în două tipuri de sprijin:

- 1) noiembrie 2022 - martie 2023 (sezonul rece) - schema de compensare (gestionată de Ministerul Muncii și Protecției Sociale);
- 2) aprilie 2023 - mai 2023 - în continuare - lansarea modulului privind înlocuirea aparatelor vechi (gestionată de Ministerul Energiei).

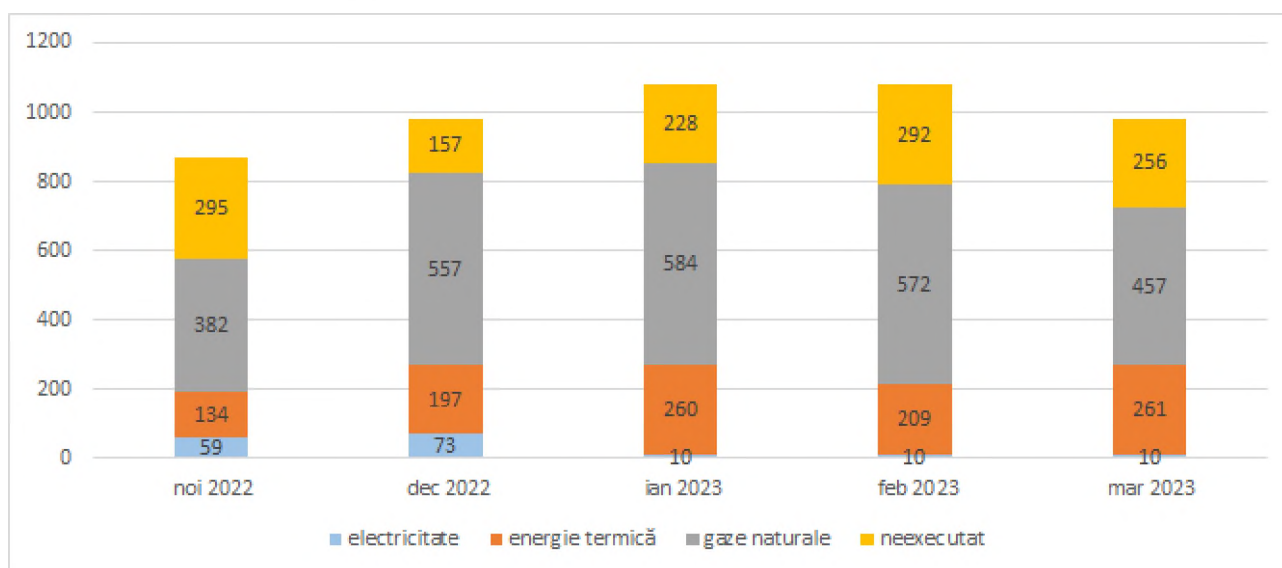
II. Bugetul aprobat

În conformitate cu prevederile din Legile privind bugetul de stat pentru 2022 și 2023, pentru FRVE au fost aprobate următoarele bugete:

- pentru anul 2022 - 870 milioane de lei; aceasta acoperă compensațiile pentru luna noiembrie 2022, achitate în decembrie 2022;
- pentru anul 2023 - 5 miliarde de lei; aceasta acoperă compensațiile pentru perioada decembrie 2022 - martie 2023, care sunt achitate în 2023, precum și compensațiile pentru noiembrie 2023.

Rata de executare a bugetului alocat este de 75% și se datorează în special condițiilor climatice și reducerii consumului de energie a consumatorilor casnici.

Figura 1. Alocarea bugetară și calcularea pentru FRVE (noiembrie 2022 - martie 2023).



Tabel 1. Bugetul calculat, în milioane lei

	noi 2022	dec 2022	ian 2023	feb 2023	mar 2023	total
Total bugetat	870	983	1082	1082	983	5000
Electricitate/ acordat	59	73	10	10	10	161
energie termică/ acordat	134	197	260	209	261	1061
gaze naturale/ acordat	382	557	584	572	457	2551
neexecutat	295	157	228	292	256	1227
compensatii acordate	575	826	854	790	727	3773

*datele raportate de furnizori până la 20 aprilie

Suplimentar, în Anexă prezentăm datele financiare cu privire executarea bugetului, inclusiv cu avansurile debursate în baza deciziilor adoptate a Comisiei pentru Situații Excepționale.

Contribuția partenerilor externi

Pentru a ameliora impactul crizei energetice, Republica Moldova a fost sprijinită și de către partenerii externi sub formă de suport bugetar direct.

Contribuțiile totale recepționate constituie aproape 3.4 miliarde de lei sau 68% din bugetul alocat pentru compensații în sezonul rece 2022/2023. Tabelul de mai jos conține datele cu privire la sumele alocate pe țări.

Tabel 2. Contribuția financiară a partenerilor externi către FRVE

Donator	Suma (aproximativ)	Data debursării
Comisia Europeană	1 466 947 500 lei	19.08.2022
Germania	805 440 000 lei	28.11.2022
Fondului fiduciar multidonator al Băncii Mondiale (contributia Guvernului SUA si Guvernului Norvegiei)	838 263 665,87 lei	30.12.2022
Lituania	41 161 800 lei	16.12.2022
Suedia si Elvetia	283 298 088, 38 lei	17.03.2023
Republica Cehă	8 345 232, 54 lei	27.03.2023
Total	3 443 456 286, 79 lei	

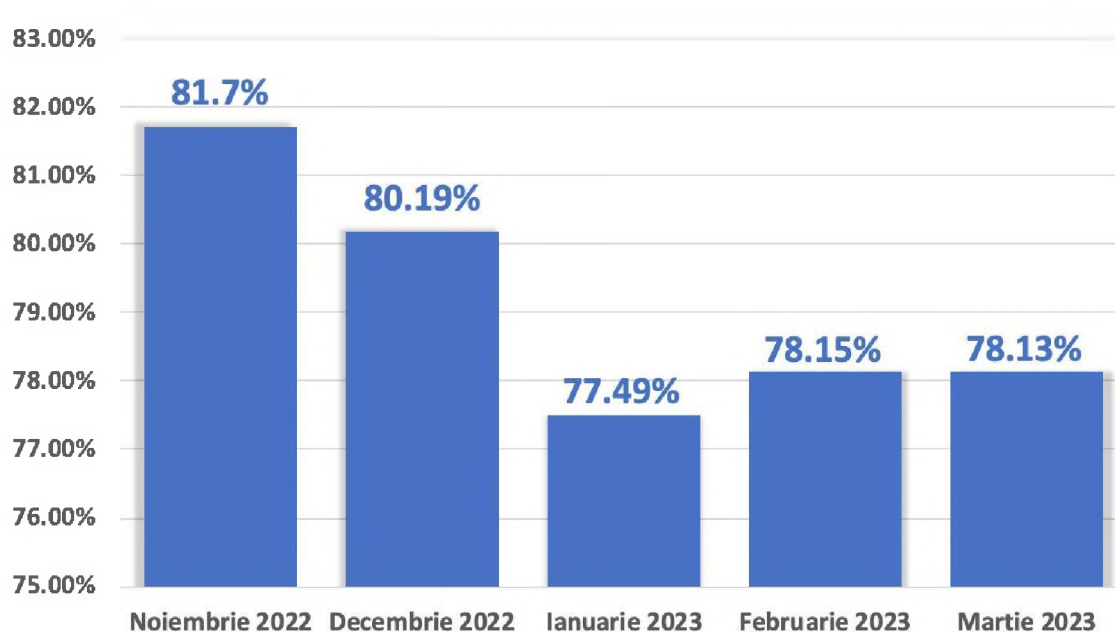
Eficiența utilizării mijloacelor FRVE

Din cauza condițiilor defavorabile pe piața energetică, majoritatea gospodăriilor înregistrate au primit un grad de vulnerabilitate foarte ridicată.

În același timp, ponderea gospodăriilor care se încadrează în gradul de vulnerabilitate foarte ridicată s-a redus de la 81,7% în noiembrie 2022 la 78,13 în martie 2023 (Figura 2). Acest fapt se datorează în mare parte sistemului intern antifraudă, care detectează cazurile în care venitul declarat în cerere este mai mic

de un sfert din facturile plătite pentru sezonul rece trecut. Pentru astfel de cazuri, o gospodărie nu poate fi încadrată într-o categorie de vulnerabilitate mai înaltă decât cea medie.

Figura 2. Evoluția ponderii gospodăriilor cu grad foarte ridicat de vulnerabilitate energetică din gospodăriile înregistrate



Tabelul de mai jos prezintă numărul de gospodării care au primit efectiv compensații în perioada noiembrie 2022 - martie 2023. Scăderea numărului de gospodării care au primit compensații la energia electrică se datorează faptului că începând cu luna ianuarie consumatorii de electricitate din categoria „3 - ridicată” ai furnizorului Premier Energy nu au mai fost eligibili pentru compensații întrucât prețul real este mai mic decât prețul garantat pentru această categorie.

Datele de mai jos indică modul în care s-au repartizat mijloacele FRVE în funcție de gradul de vulnerabilitate în perioada noiembrie-martie. Majoritatea gospodăriilor au avut un grad de vulnerabilitate foarte ridicată și ridicată (Tabel 3).

Tabel 3. Numărul de gospodării pe categorii

	noi 2022	dec 2022	ian 2023	feb 2023	mar 2023
electricitate	567379	613567	557861	559485	559940
3 - ridicată	73083	89279	20824	20934	20940
4 - foarte ridicată	494296	524288	537037	538551	539000
energie termică	236548	237726	237809	236068	233484
neînregistrați	106289	72414	71427	70986	69017
1 - scăzută	3610	4474	289	301	349
2 - medie	17526	14333	14525	14108	13999
3 - ridicată	22562	25613	26383	26133	25986
4 - foarte ridicată	86561	84738	88889	87582	87525
4 - debransat	0	36154	36296	36958	36608
gaze naturale	595502	607833	604703	601702	600874
neînregistrați	188748	157594	145449	141000	141133
1 - scăzută	9014	10076	10821	10413	10032
2 - medie	24468	41716	42029	41837	41414
3 - ridicată	58085	72010	73187	73707	73311
4 - foarte ridicată	315187	326437	333217	334745	334984

Consumatorii de energie termică și gaze naturale neînregistrați în sistem au primit compensații în baza metodei indirecte, echivalente cu compensația pentru categoria „2 - medie” în noiembrie 2022 și categoria „1 - scăzută” în lunile decembrie 2022 - martie 2023. Din volumul total de compensații, 10,7% au fost oferite consumatorilor neînregistrați pe platforma compensatii.gov.md (procentul a fost și mai mic în lunile decembrie-februarie), 2,6% au fost oferite consumatorilor debransați de la gazele naturale (care au primit compensații echivalente cu categoria „4 - foarte ridicată” în baza Dispoziției CSE), iar 86,7% au fost oferite consumatorilor înregistrați.

Figura 3. Repartizarea bugetului de compensații executat pe grupuri, în % din totalul lunar (noiembrie 2022 - martie 2023)

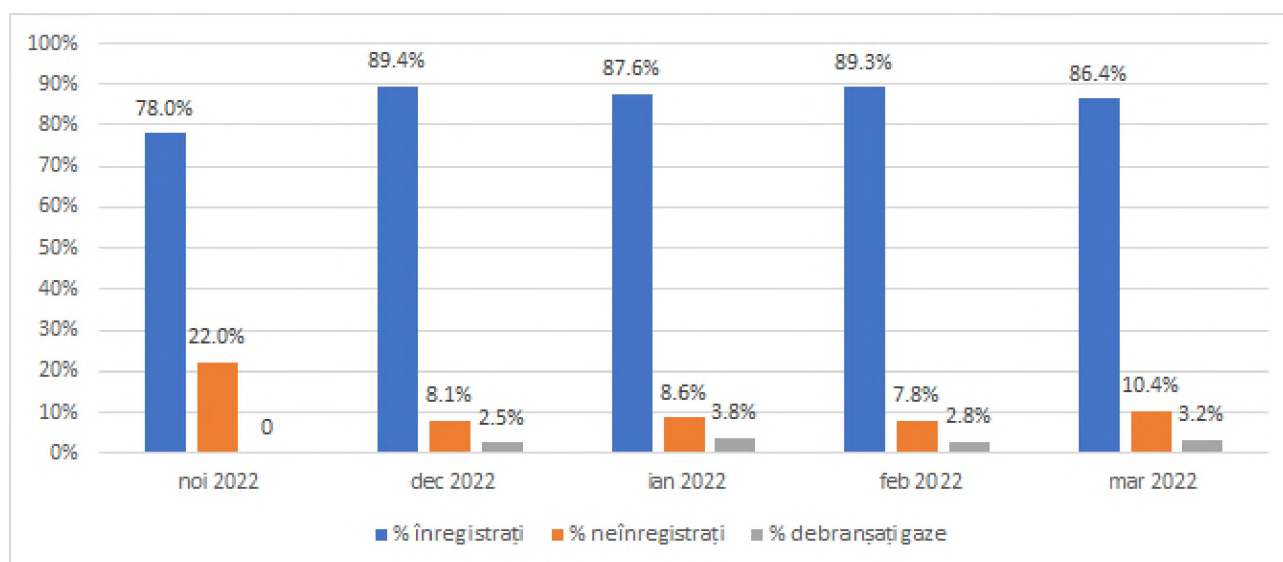
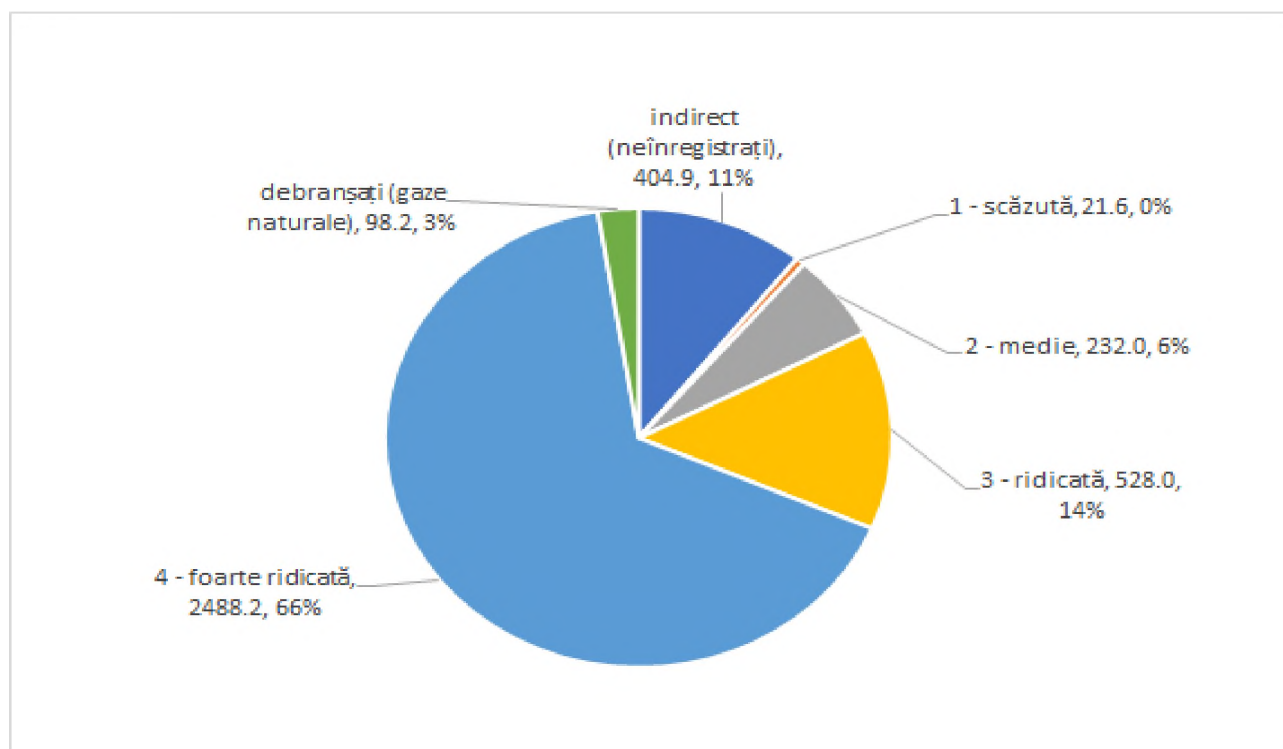


Figura 4. Repartizarea bugetului de compensații executat pe categorii, în milioane lei și % din total



Tabel 4. Repartizarea bugetului de compensații executat pe categorii, în milioane lei și % din total

	noi 2022	dec 2022	ian 2023	feb 2023	mar 2023	total
buget	870	983	1082	1082	983	5000
indirect (neînregistrați)	126.5	67.0	73.5	62.0	75.9	405
1 - scăzută		67.0	73.5	62.0	75.9	278
2 - medie	126.5	0.04				127
direct (înregistrați)	448.7	738.6	748.2	706.1	628.1	3270
1 - scăzută	3.5	5.8	4.8	4.1	3.3	22
2 - medie	25.2	51.5	55.4	52.2	47.7	232
3 - ridicată	63.9	120.3	122.6	115.8	105.3	528
4 - foarte ridicată	356.0	561.0	565.3	534.0	471.8	2488
debransați (gaze naturale)		20.5	32.4	22.3	23.1	98
total	575.1	826.1	854.0	790.5	727.1	3773

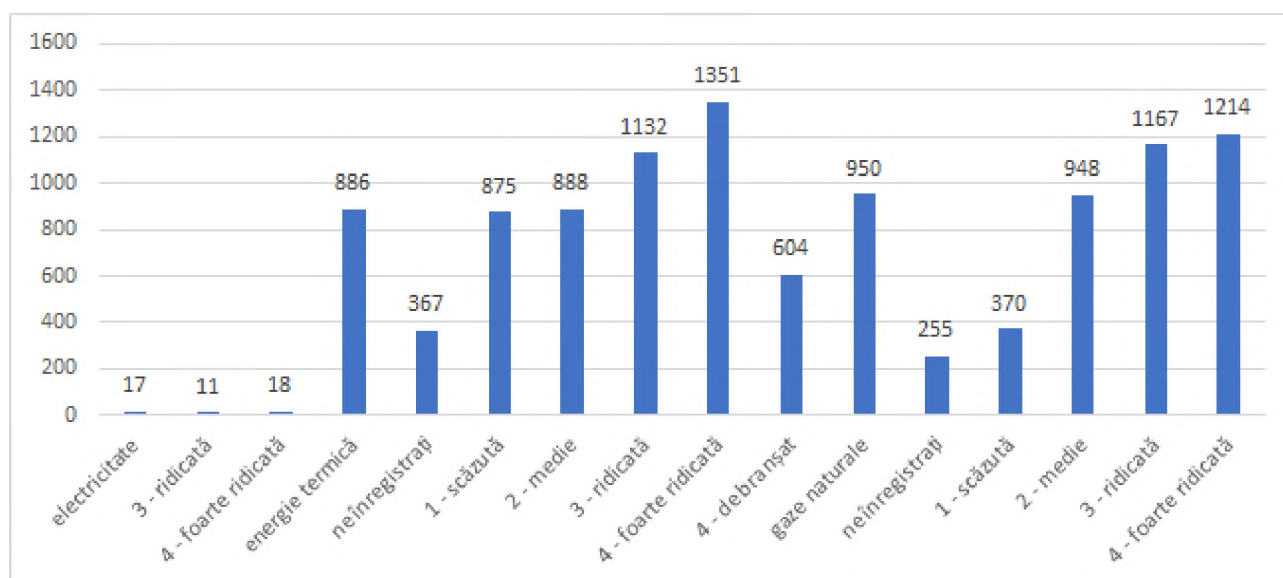
Tabel 5. Numărul de gospodării care au primit compensații, pe categorii

	noi 2022	dec 2022	ian 2023	feb 2023	mar 2023
electricitate	567379	613567	557861	559485	559940
3 - ridicată	73083	89279	20824	20934	20940
4 - foarte ridicată	494296	524288	537037	538551	539000
energie termică	236548	237726	237809	236068	233484
neînregistrați	106289	72414	71427	70986	69017
1 - scăzută	3610	4474	289	301	349
2 - medie	17526	14333	14525	14108	13999
3 - ridicată	22562	25613	26383	26133	25986
4 - foarte ridicată	86561	84738	88889	87582	87525
4 - debransat	0	36154	36296	36958	36608
gaze naturale	595502	607833	604703	601702	600874
neînregistrați	188748	157594	145449	141000	141133
1 - scăzută	9014	10076	10821	10413	10032
2 - medie	24468	41716	42029	41837	41414
3 - ridicată	58085	72010	73187	73707	73311
4 - foarte ridicată	315187	326437	333217	334745	334984

Valoarea medie a compensației pe familie în luna februarie a constituit 950 de lei pentru consumatorii de gaze naturale, 885 de lei pentru consumatorii de energie termică și 17 lei pentru consumatorii de energie electrică (Figura 5). În luna martie, a crescut compensația medie pentru energia termică, compensând aproape integral creșterea tarifului (Tabel 4).

În luna ianuarie a scăzut considerabil valoarea compensației pentru energia electrică. În luna martie, compensațiile au acoperit aproape integral creșterea tarifului la încălzire. Se atestă de asemenea o reducere a consumului de gaze naturale în luna martie, care explică reducerea compensației medii.

Figura 5. Valoarea medie pe familie a compensațiilor acordate pentru luna februarie 2023



Valoarea relativ ridicată a compensației pentru categoria „1 - scăzută” pentru energia termică se datorează numărului foarte restrâns de gospodării în această categorie, cu un consum mai mare decât media.

Tabel 6. Compensații medii pe categorii, în lei / gospodărie

	noi 2022	dec 2022	ian 2023	feb 2023	mar 2023
electricitate	104	119	18	17	17
3 - ridicată	85	97	11	11	11
4 - foarte ridicată	106	122	18	18	17
energie termică	568	827	1093	886	1117
neînregistrați	392	323	483	367	684
1 - scăzută	219	343	1693	875	845
2 - medie	517	843	1020	888	1193
3 - ridicată	647	1094	1334	1132	1394
4 - foarte ridicată	789	1312	1603	1351	1568
4 - debransat		566	891	604	630
gaze naturale	641	916	966	950	760
neînregistrați	449	277	268	255	204
1 - scăzută	306	422	402	370	296
2 - medie	657	946	966	948	749
3 - ridicată	742	1162	1191	1167	939
4 - foarte ridicată	746	1181	1240	1214	971

Scăderea tarifului la energia electrică în ianuarie a dus la micșorarea considerabilă a compensației pentru energia electrică în factură. Propunerea MMPS pentru ajustarea parametrilor pentru menținerea compensației reale în ianuarie-martie nu a fost susținută de CSE.

Tabel 7. Volumul total al compensațiilor, în milioane lei

	noi 2022	dec 2022	ian 2023	feb 2023	mar 2023
electricitate	58.8	72.8	10.0	9.7	9.5
3 - ridicată	6.2	8.6	0.2	0.2	0.2
4 - foarte ridicată	52.6	64.1	9.8	9.5	9.3
energie termică	134.4	196.7	259.9	209.1	260.7
neînregistrați	41.7	23.4	34.5	26.0	47.2
1 - scăzută	0.8	1.5	0.5	0.3	0.3
2 - medie	9.1	12.1	14.8	12.5	16.7
3 - ridicată	14.6	28.0	35.2	29.6	36.2
4 - foarte ridicată	68.3	111.2	142.5	118.3	137.2
4 - debransat		20.5	32.4	22.3	23.1
gaze naturale	381.9	556.7	584.1	571.8	456.9
neînregistrați	84.8	43.6	39.0	36.0	28.7
1 - scăzută	2.8	4.3	4.4	3.9	3.0
2 - medie	16.1	39.5	40.6	39.7	31.0
3 - ridicată	43.1	83.7	87.2	86.0	68.9
4 - foarte ridicată	235.2	385.7	413.0	406.3	325.3

III. Focus pe compensațiile oferite pentru încălzirea centralizată - Termoelectrica

Procentul energiei termice compensate real

	noi 2022	dec 2022	ian 2023	feb 2023	mar 2023
neînregistrați	99%	96%	97%	97%	99%
1 - scăzută	100%	95%	88%	100%	93%
2 - medie	99%	96%	97%	97%	98%
3 - ridicată	100%	96%	97%	97%	99%
4 - foarte ridicată	100%	96%	97%	97%	99%
4 - debransat		100%	100%	100%	100%
total	100%	96%	97%	97%	99%

Valoare medie factură necompensată

	noi 2022	dec 2022	ian 2023	feb 2023	mar 2023
neînregistrați	1202	2355	2270	2251	2348
1 - scăzută	1513	2709	2603	2460	2880
2 - medie	1541	2675	2600	2631	2726
3 - ridicată	1581	2738	2630	2648	2750
4 - foarte ridicată	1594	2709	2602	2617	2722
4 - debransat		1003	942	944	962
total	1415	2377	2283	2281	2372

Compensație medie

	noi 2022	dec 2022	ian 2023	feb 2023	mar 2023
neînregistrați	379	282	273	272	664
1 - scăzută	187	319	285	305	720
2 - medie	486	813	796	807	1184
3 - ridicată	637	1062	1029	1037	1391
4 - foarte ridicată	782	1280	1230	1248	1568
4 - debransat		493	463	464	564
total	557	790	780	785	1110

Factură medie reală

	noi 2022	dec 2022	ian 2023	feb 2023	mar 2023
neînregistrați	823	2073	1997	1979	1684
1 - scăzută	1326	2389	2318	2155	2161
2 - medie	1055	1862	1804	1824	1542
3 - ridicată	944	1677	1602	1611	1359
4 - foarte ridicată	813	1429	1372	1369	1154
4 - debransat	0	510	479	481	398
total	859	1587	1503	1496	1263

% din factură compensat

	noi 2022	dec 2022	ian 2023	feb 2023	mar 2023
neînregistrați	32%	12%	12%	12%	28%
1 - scăzută	12%	12%	11%	12%	25%
2 - medie	32%	30%	31%	31%	43%
3 - ridicată	40%	39%	39%	39%	51%
4 - foarte ridicată	49%	47%	47%	48%	58%
4 - debransat		49%	49%	49%	59%
total	39%	33%	34%	34%	47%

Preț mediu gigacalorie real

	noi 2022	dec 2022	ian 2023	feb 2023	mar 2023
neînregistrați	1955	2513	2510	2509	2529
1 - scăzută	2501	2517	2542	2500	2645
2 - medie	1955	1987	1981	1979	1995
3 - ridicată	1704	1748	1738	1736	1742
4 - foarte ridicată	1455	1506	1505	1493	1495
4 - debransat		1451	1451	1452	1460
total	1731	1906	1879	1872	1877

IV. Focus pe compensațiile oferite pentru gazele naturale - Moldovagaz

Proporția gazelor natural compensate real (m3 compensați / m3 totali)

	noi 2022	dec 2022	ian 2023	feb 2023	mar 2023
neînregistrați	90%	79%	79%	81%	87%
1 - scăzută	94%	81%	82%	85%	92%
2 - medie	95%	85%	85%	87%	93%
3 - ridicată	96%	86%	85%	88%	94%
4 - foarte ridicată	96%	86%	86%	88%	95%
total	94%	84%	84%	87%	93%

Valoare medie factură necompensată

	noi 2022	dec 2022	ian 2023	feb 2023	mar 2023
neînregistrați	1157	1891	1860	1727	1274
1 - scăzută	1315	2779	2661	2390	1764
2 - medie	1481	2612	2668	2542	1868
3 - ridicată	1423	2549	2611	2482	1863
4 - foarte ridicată	1253	2255	2377	2256	1683
total	1250	2229	2306	2182	1623

Compensație medie

	noi 2022	dec 2022	ian 2023	feb 2023	mar 2023
neînregistrați	439	270	262	251	199
1 - scăzută	228	416	392	367	291
2 - medie	585	923	943	926	731
3 - ridicată	709	1129	1159	1134	913
4 - foarte ridicată	711	1144	1201	1176	940
total	612	888	938	922	738

Factură medie reală

	noi 2022	dec 2022	ian 2023	feb 2023	mar 2023
neînregistrați	718	1621	1597	1477	1075
1 - scăzută	1086	2363	2269	2023	1473
2 - medie	896	1689	1724	1616	1138
3 - ridicată	714	1420	1453	1347	951
4 - foarte ridicată	542	1112	1175	1080	743
total	638	1341	1368	1259	886

% din factură compensat

	noi 2022	dec 2022	ian 2023	feb 2023	mar 2023
neînregistrați	38%	14%	14%	15%	16%
1 - scăzută	17%	15%	15%	15%	16%
2 - medie	39%	35%	35%	36%	39%
3 - ridicată	50%	44%	44%	46%	49%
4 - foarte ridicată	57%	51%	51%	52%	56%
total	49%	40%	41%	42%	45%

Preț mediu m3 real

	noi 2022	dec 2022	ian 2023	feb 2023	mar 2023
neînregistrați	18.2	25.1	25.1	25.0	24.7
1 - scăzută	24.2	24.9	25.0	24.8	24.4
2 - medie	17.7	18.9	18.9	18.6	17.8
3 - ridicată	14.7	16.3	16.3	15.9	14.9
4 - foarte ridicată	12.7	14.4	14.5	14.0	12.9
total	14.9	17.6	17.4	16.9	16.0

V. Opinia cetățenilor cu privire la eficiența FRVE

Un [sondaj](#) efectuat în februarie 2023 de Magenta Consulting pe un eșantion de 926 respondenți sugerează o impresie pozitivă a cetățenilor privind schema de compensații setată de Guvern. Potrivit sondajului:

- 89% dintre respondenți cunosc despre [compensatii.gov.md](#);
- 68% dintre respondenți au o părere pozitivă și foarte pozitivă despre programul de compensații;
- 27% sunt încadrați în categoria de vulnerabilitate foarte ridicată, 13% în cea ridicată și 22% - medie;
- 57% se declară mulțumiți și foarte mulțumiți de sistemul de compensare, 15% - neutri;
- 40% consideră că distribuția gradului de vulnerabilitate a avut loc în mod echitabil și foarte echitabil, 24% - oarecum echitabil, 15% - neechitabil, 10% - deloc echitabil.

VI. Pașii următori

Programul Națiunilor Unite pentru Dezvoltare realizează o evaluare de impact a FRVE, care va fi disponibilă până la finalul lunii mai. În baza analizei detaliate a datelor, evaluarea va estima eficacitatea FRVE pentru reducerea sărăciei în diferite grupuri vulnerabile de gospodării, precum și impactul FRVE asupra consumului de energie. Concluziile analizei vor sta la baza evaluării opțiunilor de politici pentru perioada rece a anului următor.

De asemenea, în vara anului 2023 se va lansa un program de Eco vouchere pentru înlocuirea aparatelor casnice vechi cu altele noi, pentru a eficientiza consumul energetic. Programul va fi implementat de Ministerul Energiei.

Până la începutul sezonului rece 2023/2024, MMPS planifică să realizeze mai multe intervenții pentru îmbunătățirea cadrului legal și sistemului informațional [ajutor.gov.md](#), cu următoarele obiective:

1. Creșterea echității și țintirea mai eficientă a săracilor, inclusiv prin examinarea introducerii unei categorii suplimentare de vulnerabilitate energetică;
2. Reducerea fraudei prin verificarea unor criterii suplimentare;
3. Automatizarea proceselor, standardizarea și îmbunătățirea experienței de utilizare a sistemului de către consumatori, furnizori și administratori (inclusiv prin asigurarea interoperabilității cu alte platforme);
4. Stimularea reducerii consumului;
5. Îmbunătățirea procesului de răspuns la petițiile consumatorilor.

Începând cu toamna anului 2023, programul APRA (Ajutorul Pentru Perioada Rece a Anului) va fi integrat în sistemul [compensatii.gov.md](#). Consumatorii de combustibil solid (de exemplu lemne) vor fi eligibili pentru o plată lunară cu scopul de a atenua impactul prețurilor. Aceste modificări vor asigura că sistemul [compensatii.gov.md](#) acoperă toate tipurile de încălzire.

Bugetul executat, în lei

Informație
privind acordarea compensațiilor pentru achitarea facturilor la energie din Fondul de reducere a vulnerabilității energetice

calculate pentru luna noiembrie 2022 și achitate în luna decembrie 2022

cod eco 272500

Nr. d/o	Denumirea furnizorului gazelor naturale/energie termică/energie electrică	Suma raportată, lei	Numărul consumatorilor casnici
1	Moldovagaz S.A. (gaze naturale)	363,456,879.40	574,874
2	Rotalin Gaz Traning SRL (gaze naturale)	7,937,940.64	15,415
3	ICS Nord Gaz Singerei SRL (gaze naturale)	2,145,814.77	2,539
4	Imas Company SRL (gaze naturale)	251,050.73	670
5	Lacatus SRL (gaze naturale)	390,205.84	270
6	Salcioara Vascan SRL (gaze naturale)	6,376.45	7
7	Termoelectrica S.A. (energie termică)	110,522,602.12	198,619
8	Cet-Nord S.A. (energie termică)	20,304,961.77	34,785
9	Apa-Canal Chisinau S.A. (energie termică)	2,320,293.61	3,315
10	Comgaz-Plus SA Ungheni (energie termică)	29,341.34	41
11	I.M. Servicii Comunale Glodeni (energie termică)	37,153.12	52
12	Premier energy SRL (energie electrică)	38,201,741.03	386,842
13	FEE Nord SA (energie electrică)	16,294,702.39	171,413
	TOTAL	561,899,063.21	1,388,842

inclusiv:

compensație factură la gaze naturale:	374,188,267.83	593,775
compensație factură la energie termică:	133,214,351.96	236,812
compensație factură la energie electrică:	54,496,443.42	558,255

Avans achitat la 17.11.22, 26.12.22 Termoelectrica S.A. Dispoziția CSE nr. 46 din 11.11.2022 Dispoziția CSE nr. 55 din 22.12.2022	400,000,000.00
Solicitarea Termoelectrica	110,522,602.12
Spre plată pentru Termoelectrica:	-289,477,397.88

Suma planificată în buget anul 2022	870,000,000.00
Total achitat/prezentat spre achitare	851,376,461.09
Sold alocații bugetare	18,623,538.91

Informație
privind acordarea compensațiilor pentru achitarea facturilor la energie din Fondul de reducere a
vulnerabilității energetice
calculate pentru luna decembrie 2022 și achitate în luna ianuarie 2023

cod eco 272500

Nr. d/o	Denumirea furnizorului gazelor naturale/energie termică/energie electrică	Suma raportată, lei	Numărul consumatorilor casnici
1	Moldovagaz S.A. (gaze naturale)	531,378,015.84	581,391
	<i>recalcul noiembrie 2022</i>	<i>695,891.13</i>	<i>2,033</i>
2	Rotalin Gaz Traning SRL (gaze naturale)	11,215,480.90	15,548
	<i>recalcul noiembrie 2022</i>	<i>130,512.61</i>	<i>78</i>
3	ICS Nord Gaz Singerei SRL (gaze naturale)	3,405,771.25	2,574
	<i>recalcul noiembrie 2022</i>	<i>26,652.81</i>	
4	Imas Company SRL (gaze naturale)	399,193.94	660
5	Lacatus SRL (gaze naturale)	415,708.22	274
6	Salcioara Vascan SRL (gaze naturale)	7,654.09	7
7	Termoelectrica S.A. (energie termică)	156,780,458.72	198,586
	<i>recalcul noiembrie 2022</i>	<i>1,482,534.69</i>	<i>5,748</i>
8	Cet-Nord S.A. (energie termică)	34,489,369.21	34,864
	<i>recalcul noiembrie 2022</i>	<i>-13,838.59</i>	
9	Apa-Canal Chisinau S.A. (energie termică)	4,082,146.03	3,361
	<i>recalcul noiembrie 2022</i>	<i>2,876.20</i>	
10	Comgaz-Plus SA Ungheni (energie termică)	53,695.58	43
11	I.M. Servicii Comunale Glodeni (energie termică)	64,510.17	57
12	ÎM Rețelelor și Centraleor Termice Comrat (energie termică)	72,955.11	53
	<i>noiembrie 2022</i>	<i>27,594.77</i>	<i>53</i>
13	Premier energy SRL (energie electrică)	44,983,439.04	403,426
14	FEE Nord SA (energie electrică)	21,905,378.28	172,910
	<i>recalcul noiembrie 2022</i>	<i>36,204.95</i>	
	TOTAL	811,642,204.95	1,421,666

inclusiv:

compensație factură la gaze naturale:	547,674,880.79	602,565
compensație factură la energie termică:	197,042,301.89	242,765
compensație factură la energie electrică:	66,925,022.27	576,336

Avans Termoelectrica S.A. (17.11.22, 26.12.22) 400.000.000,0	289,477,397.88
Solicitarea Termoelectrica	158,262,993.41
Spre plată pentru Termoelectrica :	-131,214,404.47

Avans Cet-Nord S.A. (24.01.23) 50.000.000,0	50,000,000.00
Dispoziția CSE nr. 57 din 19.01.2023	
Solicitarea Cet-Nord	
Spre plată pentru Cet-Nord :	-50,000,000.00

Suma planificată în buget anul 2023	5,000,000,000.00
Total achitat/prezentat spre achitare	703,379,211.54
Sold alocații bugetare	4,296,620,788.46

Informație

privind acordarea compensațiilor pentru achitarea facturilor la energie din Fondul de reducere a vulnerabilității energetice calculate pentru luna ianuarie 2023 și achitate în luna februarie 2023

cod eco 272500

Nr. d/o	Denumirea furnizorului gazelor naturale/energie termică/energie electrică	Suma raportată, lei	Numărul consumatorilor casnici
1	Moldovagaz S.A. (gaze naturale)	559,470,129.30	579,748
	<i>suplimentar noiembrie 2022</i>	8,620,998.12	28,315
	<i>suplimentar decembrie 2022</i>	4,839,181.82	7,435
2	Rotalin Gaz Traning SRL (gaze naturale)	12,574,990.14	15,543
	<i>recalcul decembrie 2022</i>	737,117.93	
3	ICS Nord Gaz Singerei SRL (gaze naturale)	3,496,656.41	2,585
	<i>recalcul decembrie 2022</i>	18,794.00	
4	Imas Company SRL (gaze naturale)	459,339.87	653
	<i>recalcul noiembrie 2022</i>	718.78	
	<i>recalcul decembrie 2022</i>	15,680.92	
5	Lacatus SRL (gaze naturale)	424,249.58	274
6	Salcioara Vascan SRL (gaze naturale)	7,270.15	8
7	Termoelectrica S.A. (energie termică)	154,945,637.63	198,548
	<i>suplimentar decembrie 2022</i>	1,283,472.38	1,481
	<i>suplimentar noiembrie 2022</i>	57,686.42	89
	<i>recalcul decembrie 2022</i>	211,784.98	
8	Cet-Nord S.A. (energie termică)	48,273,887.82	33,759
	<i>recalcul noiembrie 2022</i>	-419,491.57	
	<i>recalcul decembrie 2022</i>	-818,702.50	
9	Apa-Canal Chisinau S.A. (energie termică)	6,152,693.58	3,383
	<i>recalcul noiembrie 2022</i>	20,755.14	
	<i>suplimentar decembrie 2022</i>	16,121.25	22
10	Comgaz-Plus SA Ungheni (energie termică)	68,582.28	44
11	I.M. Servicii Comunale Glodeni (energie termică)	94,773.51	56
12	ÎM Rețelelor și Centraleor Termice Comrat (energie termică)	102,181.15	53
13	Premier energy SRL (energie electrică)	2,973,977.40	349,388
	<i>suplimentar noiembrie 2022</i>	625,972.88	8,335
	<i>suplimentar decembrie 2022</i>	799,485.83	9,653
14	FEE Nord SA (energie electrică)	7,090,943.66	
	<i>suplimentar decembrie 2022</i>	139,703.30	27,310

	<i>recalcul noiembrie 2022</i>	235,953.37	
	TOTAL	812,520,545.53	1,266,682

inclusiv:

compensație factură la gaze naturale:	590,665,127.02	634,561
compensație factură la energie termică:	209,989,382.07	237,435
compensație factură la energie electrică:	11,866,036.44	394,686

Avans Termoelectrica S.A. (17.11.22, 26.12.22) 400.000.000,0	131,214,404.47
Solicitarea Termoelectrica	156,498,581.41
Spre plată pentru Termoelectrica :	25,284,176.94

Avans Cet-Nord S.A. (24.01.23) 50.000.000,0	50,000,000.00
Solicitarea Cet-Nord	47,035,693.75
Spre plată pentru Cet-Nord :	-2,964,306.25

Suma planificată în buget anul 2023	5,000,000,000.00
Total achitat/prezentat spre achitare	1,337,649,658.85
Sold alocații bugetare	3,662,350,341.15

Informație

privind acordarea compensațiilor pentru achitarea facturilor la energie din Fondul de reducere a vulnerabilității energetice calculate pentru luna februarie 2023 și achitate în luna martie 2023

cod eco 272500

Nr. d/o	Denumirea furnizorului gazelor naturale/energie termică/energie electrică	Suma raportată, lei	Numărul consumatorilor casnici
1	Moldovagaz S.A. (gaze naturale)	551,812,319.62	579,279
	<i>suplimentar ianuarie 2023</i>	<i>6,656,032.43</i>	<i>7,200</i>
	<i>suplimentar decembrie 2022</i>	<i>1,808,558.63</i>	<i>2,213</i>
	<i>suplimentar decembrie 2022</i>	<i>1,091,391.95</i>	<i>2,422</i>
2	Rotalin Gaz Traning SRL (gaze naturale)	12,320,864.66	15,556
	<i>recalcul ianuarie 2023</i>	<i>217,498.71</i>	<i>226</i>
3	ICS Nord Gaz Singerei SRL (gaze naturale)	3,303,447.92	2,577
	<i>recalcul ianuarie 2023</i>	<i>1,071.00</i>	
4	Imas Company SRL (gaze naturale)	426,415.23	652
	<i>recalcul ianuarie 2023</i>		
	<i>recalcul decembrie 2022</i>		
5	Lacatus SRL (gaze naturale)	425,284.83	276
6	Salcioara Vascan SRL (gaze naturale)	7,061.01	8
7	Termoelectrica S.A. (energie termică)	155,948,077.25	198,731
	<i>suplimentar ianuarie 2023</i>	<i>1,428,654.15</i>	<i>1,914</i>
	<i>suplimentar decembrie 2022</i>	<i>171,748.46</i>	<i>327</i>

	<i>suplimentar noiembrie 2022</i>	44,689.25	90
	<i>recalcul ianuarie 2023</i>	215,255.67	1,090
8	Cet-Nord S.A. (energie termică)	46,950,201.98	33,760
	<i>recalcul noiembrie 2022</i>	26,039.27	
	<i>recalcul decembrie 2022</i>	251,004.55	
	<i>recalcul ianuarie 2023</i>	10,286.39	
9	Apa-Canal Chisinau S.A. (energie termică)	5,885,881.81	3,384
	<i>recalcul ianuarie 2023</i>	7,635.48	8
10	Comgaz-Plus SA Ungheni (energie termică)	62,020.23	42
11	I.M. Servicii Comunale Glodeni (energie termică)	89,283.25	55
12	ÎM Rețelelor și Centraleor Termice Comrat (energie termică)	112,323.47	54
13	Premier energy SRL (energie electrică)	2,950,157.64	350,928
	<i>suplimentar noiembrie 2022</i>	29,123.81	406
	<i>suplimentar decembrie 2022</i>	5,654.41	62
	<i>suplimentar ianuarie 2023</i>	26,933.72	2,840
14	FEE Nord SA (energie electrică)	6,701,118.27	205,583
	<i>recalcul decembrie 2022</i>		
	<i>recalcul ianuarie 2023</i>		
	TOTAL	798,986,035.05	1,409,683

inclusiv:

compensație factură la gaze naturale:	578,069,945.99	610,409
compensație factură la energie termică:	211,203,101.21	239,455
compensație factură la energie electrică:	9,712,987.85	559,819

Avans Termoelectrica S.A. (16.03.2023) 200,000,000.0 Dispoziția CSE nr. 61 din 27.02.2023	200,000,000.00
Solicitarea Termoelectrica	157,808,424.78
Spre plată pentru Termoelectrica :	-42,191,575.22

Avans Cet-Nord S.A. (16.03.2023) 60,000,000.0 Dispoziția CSE nr. 61 din 27.02.2023	62,964,306.25
Solicitarea Cet-Nord	47,237,532.19
Spre plată pentru Cet-Nord :	-15,726,774.06

Suma planificată în buget anul 2023	5,000,000,000.00
Total achitat/prezentat spre achitare	1,931,589,736.93
Sold alocații bugetare	3,068,410,263.07

Informație
privind acordarea compensațiilor pentru achitarea facturilor la energie din Fondul de reducere a
vulnerabilității energetice
calculate pentru luna martie 2023 și achitate în luna aprilie 2023

cod eco 272500

Nr. d/o	Denumirea furnizorului gazelor naturale/energie termică/energie electrică	Suma raportată, lei	Numărul consumatorilor casnici
1	Moldovagaz S.A. (gaze naturale)	443,227,418.42	582,432
	<i>suplimentar februarie 2023</i>	3,234,262.29	4,466
	<i>suplimentar ianuarie 2023</i>	1,010,305.55	1,220
	<i>suplimentar decembrie 2022</i>	428,765.19	624
	<i>suplimentar noiembrie 2022</i>	268,479.93	382
2	Rotalin Gaz Traning SRL (gaze naturale)	10,498,616.56	15,732
	<i>suplimentar februarie 2023</i>	14,638.37	22
	<i>suplimentar ianuarie 2023</i>	1,373.79	5
	<i>suplimentar decembrie 2023</i>	9,713.50	7
	<i>suplimentar noiembrie 2023</i>	-282.24	1
3	ICS Nord Gaz Singerei SRL (gaze naturale)	2,769,676.03	2,539
	<i>recalcul februarie 2023</i>	384.00	
4	Imas Company SRL (gaze naturale)	356,471.35	666
5	Lacatus SRL (gaze naturale)	374,022.37	279
	<i>recalcul decembrie 2022, ianuarie 2023</i>	3,600.02	1
6	Salcioara Vascan SRL (gaze naturale)	5,461.35	8
7	Termoelectrica S.A. (energie termică)	217,637,179.40	196,226
	<i>suplimentar februarie 2023</i>	1,783,702.10	2,418
	<i>suplimentar ianuarie 2023</i>	28,489.13	80
	<i>suplimentar decembrie 2022</i>	20,142.87	55
	<i>suplimentar noiembrie 2022</i>	19,179.81	34
	<i>recalcul noiembrie 2022 - februarie 2023</i>	347,379.57	763
8	Cet-Nord S.A. (energie termică)	38,927,586.38	33,799
	<i>recalcul februarie 2023</i>	47,849.42	33,803
	<i>recalcul ianuarie 2023</i>	50,772.01	33,804
	<i>recalcul decembrie 2022</i>	36,571.18	33,794
	<i>recalcul noiembrie 2022</i>	3,336.40	34,785
9	Apa-Canal Chisinau S.A. (energie termică)	4,006,717.37	3,385
	<i>recalcul februarie 2023</i>	-38,198.54	32
	<i>recalcul ianuarie 2023</i>	5,159.92	4
	<i>recalcul decembrie 2022</i>	5,284.70	4
	<i>recalcul noiembrie 2022</i>	1,695.45	4
10	Comgaz-Plus SA Ungheni (energie termică)	38,943.64	42
11	I.M. Servicii Comunale Glodeni (energie termică)	65,459.33	54
12	ÎM Rețelelor și Centraleor Termice Comrat (energie	44,673.62	54

	termică)		
13	Premier energy SRL (energie electrică)	2,962,224.84	349,731
	<i>suplimentar februarie 2023</i>	25,298.50	2,656
	<i>suplimentar ianuarie 2023</i>	390.60	47
	<i>suplimentar decembrie 2022</i>	4,986,785.23	
	<i>suplimentar noiembrie 2022</i>	3,328,770.58	
14	FEE Nord SA (energie electrică)	6,841,277.90	205,812
	<i>recalcul ianuarie 2023</i>		
	<i>recalcul februarie 2023</i>		
	TOTAL	743,379,577.89	1,539,770

inclusiv:

compensație factură la gaze naturale:	462,202,906.48	608,384
compensație factură la energie termică:	263,031,923.76	373,140
compensație factură la energie electrică:	18,144,747.65	558,246

Avans Termoelectrica S.A. (16.03.2023) 200,000,000.0	42,191,575.22
Solicitarea Termoelectrica	219,836,072.88
Spre plată pentru Termoelectrica :	177,644,497.66

Avans Cet-Nord S.A. (16.03.2023) 60,000,000.0	15,726,774.06
Solicitarea Cet-Nord	39,066,115.39
Spre plată pentru Cet-Nord :	23,339,341.33

Suma planificată în buget anul 2023	5,000,000,000.00
Total achitat/prezentat spre achitare	2,617,050,965.54
Sold alocații bugetare	2,382,949,034.46

Str. Vasile Alecsandri, 1, MD-2009,
mun. Chişinău,
e-mail secretariat@social.gov.md
www.social.gov.md